



المملكة العربية السعودية
وزارة التعليم
إدارة التعليم بمنطقة الرياض
مكتب التعليم بقرطبة
لجنة التدقيق والمتابعة بمكتب قرطبة

طريقة إعداد اللجان بنظام نور

إعداد/

ماهر بن علي الزهراني

عضو لجنة التدقيق والمتابعة بمكتب التعليم بقرطبة

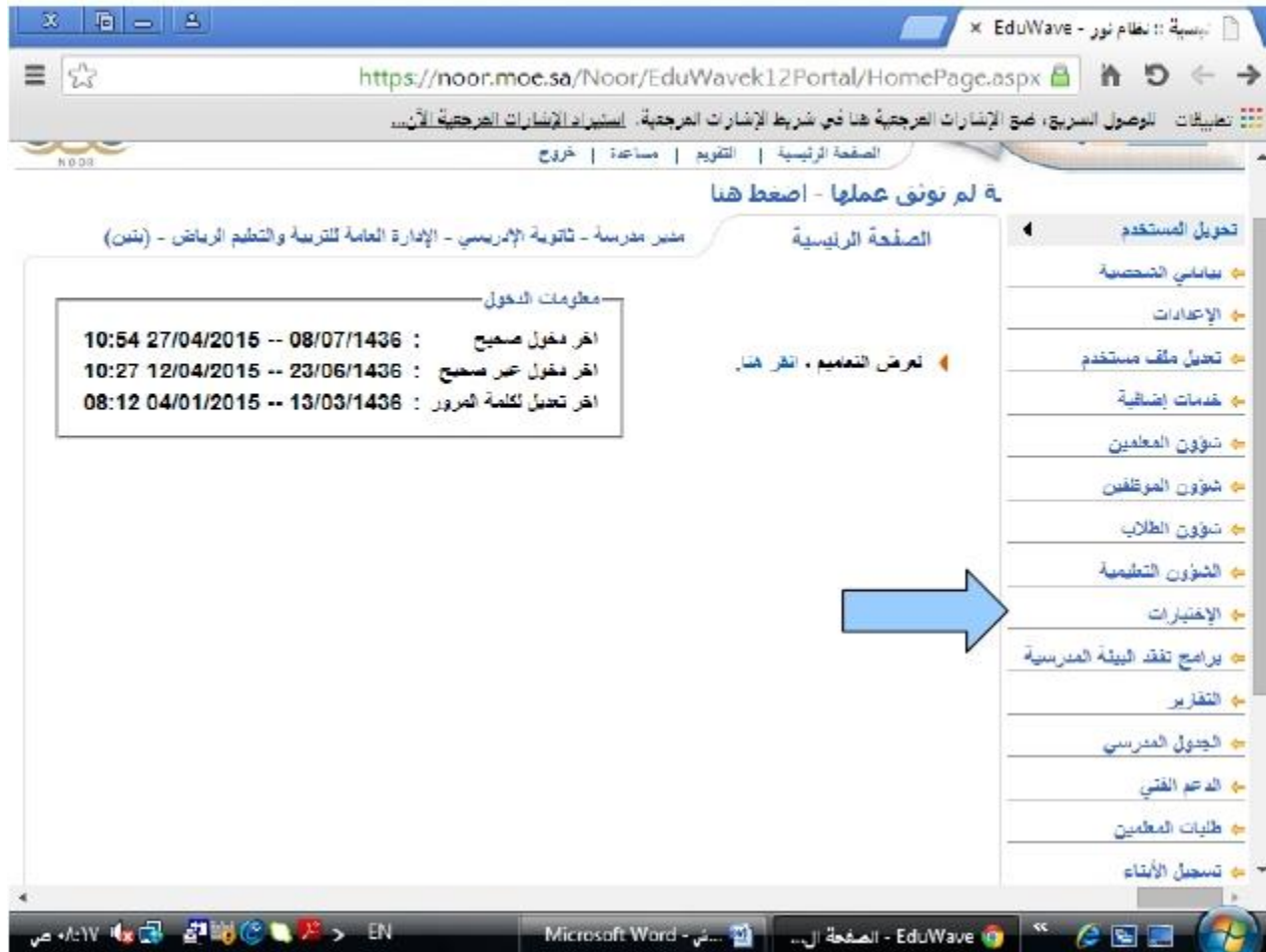
إشراف /

فواز بن ابراهيم الباز

منسق لجنة التدقيق و المتابعة بمكتب التعليم بقرطبة

(١) نقوم بفتح نظام نور .

(٢) تظهر لنا الشاشة الرئيسية نختار الاختبارات من القائمة اللتي في اليمين .



الرئيسية :: نظام نور - EduWave

https://noor.moe.sa/Noor/EduWavek12Portal/HomePage.aspx

تعليمات | للوصول السريع، ضع الإشارات المرجعية هنا في شريط الإشارات المرجعية. استيراد الإشارات المرجعية الآن...

الرئيسية | التقييم | مساعدة | خروج

لم نونى عملها - اصعظ هنا

مدير مدرسة - ثانوية الإمامي - الإدارة العامة للتربية والتعليم الرياض - (بنين)

معلومات الدخول

10:54 27/04/2015 -- 08/07/1436	: آخر دخول صحيح
10:27 12/04/2015 -- 23/06/1436	: آخر دخول غير صحيح
08:12 04/01/2015 -- 13/03/1436	: آخر تعديل لكلمة المرور

الرئيسية الرئيسية

عرض التقييم . انقر هنا .

تحويل المستخدم

- بياناتي الشخصية
- الإعدادات
- تحديث ملف مستخدم
- خدمات إضافية
- شؤون المعلمين
- شؤون الموظفين
- شؤون الطلاب
- الشؤون التعليمية
- الاختبارات
- برامج تفقد البيئة المدرسية
- التقارير
- الجدول المدرسي
- الدعم الفني
- ظلمات المعلمين
- تسجيل الأبناء

٣) سوف تظهر لنا قائمة الاختبارات نختار منها لجان الاختبارات .



The screenshot shows the 'School Admin Skills Examination Menu' in the EduWave system. The main menu is titled 'الإختبارات' (Examinations) and includes the following items:

- الدرجات
- حالة ادخال الدرجات
- السلوك والمواظبة
- المعادلات (معادلة شهادة طلاب)
- جدول الإختبارات
- لجان الإختبارات
- النظام القصصي
- إغلاق ادخال الدرجات

A large blue arrow points to the 'لجان الإختبارات' (Examination Committees) item. On the right side, there is a sidebar menu with the following items:

- تحويل المستخدم
- بياناتي الشخصية
- الإعدادات
- تعديل ملف مستخدم
- خدمات إضافية
- شؤون المعلمين
- شؤون الموظفين
- شؤون الطلاب
- الشؤون التعليمية
- الإختبارات
- برامج تفقد البيئة المدرسية
- التقارير
- الجنود المدرسي
- الدعم الفني
- طلبات المعلمين
- تسجيل الأبناء

The browser address bar shows the URL: <https://noor.moe.sa/Noor/EduWaveMenu/SchoolAdminSkillsExaminationMenu.aspx>. The page title is 'إختبارات : نظام نور - EduWave'.

٤) تظهر لنا قائمة لجان الاختبارات نختار منها أرقام الجلوس .

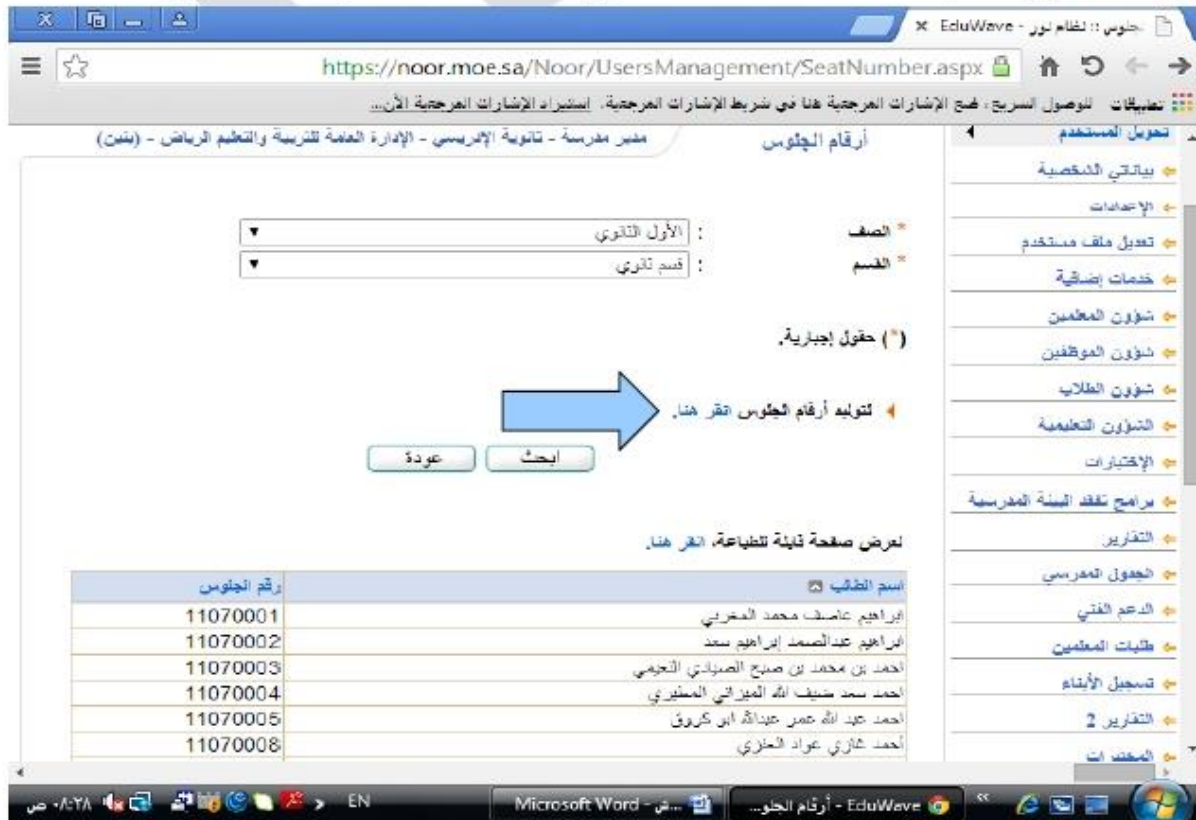


The screenshot shows a web browser window with the URL <https://noor.moe.sa/Noor/UsersManagement/ExamCommitteeMenu.aspx>. The page title is "لجان الاختبارات" (Exam Committees). The main content area displays a list of menu items:

- إضافة لجنة
- توزيع الطلاب على اللجان
- تقارير اللجان
- أرقام الجلوس
- لجان الإختبارات الفرعية

A blue arrow points to the "أرقام الجلوس" option. Below the list is a button labeled "عودة" (Return). The right sidebar contains a navigation menu with various system functions.

٥) تظهر لنا شاشة أرقام الجلوس نختار منها الصف والقسم ثم نقوم بالضغط على زر بحث سوف يظهر لنا بالجدول اسماء الطلاب و أرقام الجلوس ونقوم بالضغط على توليد أرقام الجلوس يقوم النظام بإنشاء أرقام جلوس تلقائية لجميع طلاب الصف **ملاحظة** ((نقوم بتكرار هذه الخطوة مع بقية الصفوف **خطوة ٥**))



أرقام الجلوس

الصف * : الأول الثانوي

القسم * : قسم ثانوي

(*) حقول إجبارية.

توليد أرقام الجلوس انقر هنا.

عودة بحث

عرض صفحة تهيئة لتطاعة. انقر هنا.

اسم الطالب	رقم الجلوس
إبراهيم عاصف محمد المغربي	11070001
إبراهيم عبدالصمد إبراهيم سعد	11070002
أحمد بن محمد بن صبح الصبياني الحيمي	11070003
أحمد سعد صنيف الله الميزاني المسطوي	11070004
أحمد عبد الله عمر عبدالله أبو كروم	11070005
أحمد شازي عواد الحازي	11070008

٦) نقوم بالعودة إلى قائمة لجان الاختبارات ونختار إضافة لجنة **ملاحظة** ((قبل البدء بإنشاء لجان الاختبارات لابد ان تكون هناك مرآة ورقية امامك تبين كم عدد اللجان التي تريد بالمدرسة وكم عدد الطلاب بكل لجنة)) مثال ذلك :

رقم اللجنة / ١	مقرها / المصلى
١ث	٣٥
٢ط	٢٠
٣ط	١٠
٣ش	١٠
المجموع	٧٥

نظام نور - EduWave

https://noor.moe.sa/Noor/UsersManagement/ExamCommitteeMenu.aspx

تطبيقات الوصول السريع، ضع الإشارات المرجعية هنا في شريط الإشارات المرجعية. استيراد الإشارات المرجعية الأن...

المسحة الرئيسية | التقييم | مساعدة | خروج

يرجى تثبيت الحضور والانصراف بعد ادخال الضباب او الناجر للطلاب او المعلمين او الاداريين (سواء ة

مدير مدرسة - ثانوية الإداريسي - الإدارة العامة للتربية والتعليم الرياض - (بنين)

لجان الإختبارات

تحويل المستخدم

بياناتي الشخصية

الإعدادات

تعديل ملف مستخدم

خدمات إضافية

شؤون المعلمين

شؤون الموظفين

شؤون الطلاب

الشؤون التعليمية

الإختبارات

برامج تفقد البيئة المدرسية

التقارير

الجدول المدرسي

الدعم الفني

طلبات المعلمين

تسجيل الأبناء

إضافة لجنة

توزيع الطلاب على اللجان

تقارير اللجان

أرقام الطلوس

لجان الإختبارات الفرعية

عودة

EN

Microsoft Word

EduWave - لجان الإختبار

(٧) نقوم بإضافة رقم اللجنة و اسم اللجنة و مقر اللجنة و استيعابها ونختار إضافة **ملاحظة** ((نقوم بتكرار ذلك لكل لجان المدرسة **خطوة ٧**)) ومن ثم نضغط على زر عودة للرجوع إلى لجان الإختبارات .

لإضافة أعضاء اللجنة من المعلمين أو التعديل على اللجنة أو حذف اللجنة أو تفريغ اللجنة من الطلاب .



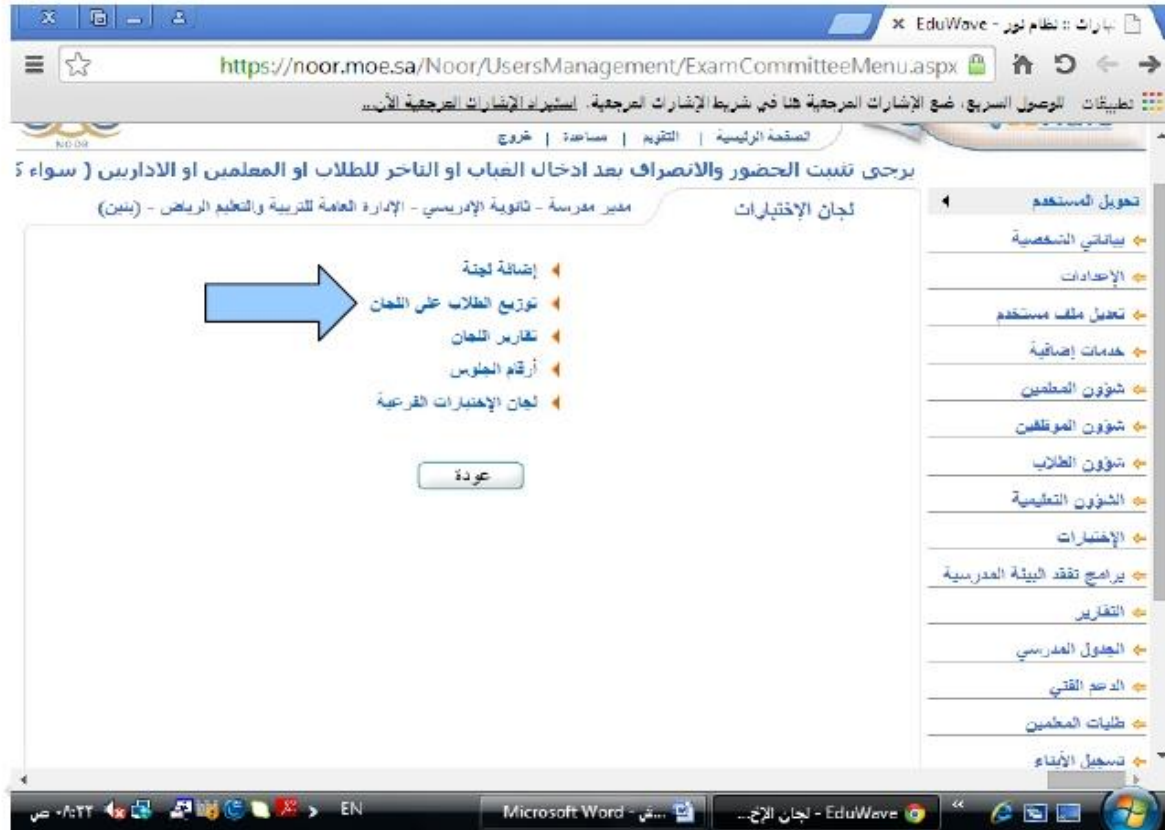
رقم اللجنة	اسم اللجنة	مقر اللجنة	استيعاب اللجنة	أعضاء اللجنة
1	الأولى	أول 1	70	الأعضاء تعديل حذف تفريغ
				إضافة

عدد الصفحات: 1

تمت عملية حفظ البيانات بنجاح

[عودة](#)

٨) نقوم بإختيار توزيع الطلاب على اللجان من قائمة لجان الاختبارات ومن ثم إختيار نظام الدراسة ونختار بحث نقوم بإختيار اللجنة رقم (١) وندخل أعداد طلاب كل صف من المرآة الورقية المعدة سابقا لكل لجنة و نضغط على حفظ حتى يظهر بأسفل الجدول عدد الطلاب المتبقى لكل الصفوف (٠) .



لجان : نظام نور - EduWare

https://noor.moe.sa/Noor/UsersManagement/CommitteeDistributionStudentsDynamic.aspx

تعليمات : لتحميل السجود، فتح الإشارات العرجية هنا في خريطة الإشارات العرجية. استمر في الإشارات العرجية التي...

نظام نور - نظام نور - نظام نور

*المكرم مدير المدرسة يرجى تثبيت الحضور والانصراف بعد ادخال العبات او الخارج للطلاب او المعلمين او

مدير مدرسة - تكتوية الرئيسي - إدارة العامة للتربية والتعليم الرياض - (مدين)

توزيع الطلاب على اللجان

نظم العراسم : اختر

(*) حفظ إجبارية

عرض صفحة قائمة للقطعة، انقر هنا

المرح	رقم اللجنة	الأول الثانوي	الثاني الثانوي قسم علوم شرعية و عربية	الثالث الثانوي قسم علوم طبيعية	الثالث الثانوي قسم علوم شرعية و عربية	الثالث الثانوي قسم علوم طبيعية	بمجموع الطلاب في اللجنة	عدد الطلاب المتبقية في اللجنة	عدد جميع الطلاب المرشحين للجنة	ملاحظات
1	35	0	20	10	10	76	0	0		
2	0	0	0	0	0	0	75	0		
3	0	0	0	0	0	0	75	0		
4	0	0	0	0	0	0	75	0		
5	0	0	0	0	0	0	104	0		
6	0	0	0	0	0	0	32	0		
7	0	0	0	0	0	0	32	0		
		35	20	10	10	78				
		163	33	75	12					

مجموع الطلاب المرشحين: 35
عدد الطلاب المتبقين للصف: 163

عدد السجلات المرشحة: 7

انت صالحة توزيع الطلاب على اللجان بنجاح

٩) نقوم بالعودة إلى قائمة لجان الاختبارات ونختار تقارير اللجان وتظهر لك قائمة قم بطباعة ما تريد منها **ملاحظة** ((لطباعة ملصقات اللجان يوجد الآن أكثر من مقياس لطباعة ملصقات اللجان يفضل اختيار المقياس المتوفر و الموجود بالمكتبات . تسمى ملصقات متوافقة مع نظام نور موجودة حالياً بالمكتبات مثل مقياس ٢ * ٤ و مقياس ٢ * ٧)) .



The screenshot shows the EduWave system interface. The main menu on the left includes 'Reports' (تقارير اللجان). A blue arrow points to this menu item. The main content area displays a list of report options:

- كشف توزيع الطلاب على اللجان حسب الفصل
- كشف توزيع الطلاب على اللجان حسب اللجنة
- كشف اسلاك ورقة الاجابة كشاف متداد
- كشف بأسماء الطلاب غير الحرفيين بلجان
- كشف بأسماء اللجان الفارغة
- ملصقات اللجان
- بيان بأعداد الطلاب في اللجان
- توزيع الملاحظين على اللجان
- مهام لجان الإختبارات المرعية
- تحليل برجة
- كشف العيوب النوس للطلاب في الإختبارات
- مخطط فتح مطابق الأسئلة
- مخطط مقارنة الأنظمة والتطبيقات

At the bottom of the page, there is a footer with the text: 'نظام نور لوزارة التربية والتعليم - المملكة العربية السعودية جميع الحقوق محفوظة © EduWave® v2.7 (EMS Edition) © 2001-2015 جميع الحقوق محفوظة. المملكة العربية السعودية للتعليم بمنطقة الرياض'.

ملاحظة هامة من الممكن أن تصادفك لحلها ((التعديل في الكشوف على الأسماء و أرقام الجلوس بحيث تتوافق مع بعض))

ملاحظة ((قد تصادف هذه المشكلة بعض المدارس عدم موافقة تسلسل أوراق إجابات الطلاب عند رصدها بالأسماء مع كشوف الرصد . المفترض الأصل في الترتيب **كشوف الرصد** إذا لا بد من التعديل على اللجان من أرقام الجلوس و الأسماء بكشوف استلام ورقة الإجابة والملصقات بحيث تتوافق مع الترتيب الموجود **بكشوف الرصد** لكي لا يحدث أخطاء بالرصد ولتدارك عدم الوقوع في الخطأ **ضروري جدا** لا بد من المدارس عند الانتهاء من طباعة اللجان من **كشوف رصد** وكشوف استلام ورقة الإجابة وملصقات عمل التالي : التدقيق قبل عملية لصق اللجان من مطابقة كشوف استلام ورقة الإجابة والملصقات بالاسم والرقم مع **كشوف الرصد** لأنها هي الأصل)) .

نحويل المستخدم
بياناتي الشخصية
الصفوف والأقسام
أرقام الجلوس
استيقظ
جدول الاختبارات
نظام الدعم الفني
الإعدادات

لا حظ ترتيب أسماء الطلاب الموجود (بكشف أرقام الجلوس) ، و كذلك ترتيب أرقام الجلوس للطلاب .

الأسماء التي تبدأ بالهمزات

رقم الجلوس	اسم الطالب
11070002	أبراهيم أحمد دخيل السويديان
11070003	أبراهيم محمد جاسم أبو ربحه
11070004	أبراهيم عبدالمعطي أحمد فلسفي
11070001	أحمد صلتق حمود الشمري
11070005	أحمد حمود شقافة أحمد عاني العنزي
11070008	الذكري نواف نوري الفارس الجرياء
11070007	بجران علي بجران السبيعي
11070008	بدر بركفت نجيم الحديبي
11070009	بدر عبدالحميد عبدالوهاب الجندل
11070010	بدر فايز سنهات الشبيبي
11070011	بدر مشعان بن حضان الربيعه العنزي
11070012	بسام عوض بن حسين آل صديقر
11070013	بندر رابد بن سعد الحديبي
11070014	بندر شلتق خضير العنزي
11070015	بندر ماضي شمس العنزي العنزي

عرض صفحتك من قبل

ترتيب أرقام الجلوس خطأ يتم تعديلها يدوي بعد استلام ورقة الإجابة والملصقات

هكذا تصحيح ارقام الجلوس لكي تتوافق مع ترتيب أسماء الطلاب أبجدي وكذلك تتوافق مع كشف الرصد

لاحظ ترتيب الأسماء أبجدي في كشف الرصد
متوافق مع ترتيب الأسماء فقط في (كشف أرقام
الجلوس) .

رقم الطالب	اسم الطالب	نظري /10	متروعة/10	اختيار نهاية فصل نظري/30	الحضور	مجموع
1091724847	ابراهيم احمد دخيل السويدان	10	10		حاضر	50.00
1094525530	ابراهيم سعد جاسم ابورجحة	10	10		حاضر	
2273205696	ابراهيم عبدالحفيظ احمد قاضي	10	10		حاضر	
1084551272	احمد حشاشين حمود الشمري	2.50	2.50		حاضر	
1095221832	احمد حمود شغافه الهدحاني الحزري	10	10		حاضر	
1126591682	الثوري نواف ثوري الغارين الجرياء	10	10		حاضر	
1092537511	بهران علي دبران السيبي	10	10		حاضر	
1089063465	بدر تركت دحيم المذربي	2.50	2.50		حاضر	
1091786689	بدر عبدالسمد عبدالرازق الصندن	10	10		حاضر	
1089413585	بدر فايز صنهك الذبياتي	5	2.50		حاضر	
1095229124	بدر ميمان بن حنين الربيعه القسري	10	10		حاضر	
1105625568	بسام عزم بن حسين ان سليمان القسطلتي	5	2.50		حاضر	

١ تم تصدير كشف استلام ورقة الإجابة من تقارير اللجان

٢ لاحظ ترتيب الأسماء يختلف عن السابق (كشف الرصد + كشف أرقام الجلوس) ما هو الحل ؟

الحل : يتم التعديل على أرقام الجلوس التي يوجد بها خطأ في كشف استلام ورقة الإجابة والملصقات وبالذات الأسماء التي تبدأ بالحرف (أ) المشار إليها سابقاً ، وكذلك يتم تعديل ترتيب الأسماء في كشوف (استلام ورقة الإجابة) والملصقات بحيث تكون متوافقة مع (كشوف الرصد) وذلك من خلال تصديرها بأحد البرامج والتعديل عليها ..

٣

رقم	اسم
1	احمد حشاشل حمود الشمري
2	ابراهيم احمد دخيل المويهان
3	ابراهيم سعد جاسم أبو رنحه
4	ابراهيم عبدالعظيم احمد قاشي
5	احمد حمود شفاقه القدعالي العنزي
6	الفوري نواف نوري الفارس الجرياء
7	بجران علي بجران السبيعي
8	بدر بركات نجيم العنيني
9	بدر عبدالمسند عبدالرزاق الجنيد
10	بدر فايز صديقات الثدياني
11	بدر مشعان بن حنيان الربيعه الشمري
12	بسام عوض بن حسين آل منيعان التحطاني
13	بندر زايد بن سعد العنيني
14	بندر شاكر خضر العنزي
15	بندر مكي شميس المسيري العنيني
16	تركي سعود متروك النقيعي العنيني
17	تركي عبدالله حمد الرشيد
18	أحمد محمد محمد المديني